

Manual Mahasiswa

SIPANTAU - UNHAS

Akses Aplikasi

- Aplikasi diakses melalui <https://sipantau.unhas.ac.id> atau melalui <https://sso.unhas.ac.id>
- Gunakan account Neosia untuk login melalui aplikasi ini

The image shows two screenshots of the SIPANTAU - UNHAS application. The top screenshot is the login page, and the bottom screenshot is the user's dashboard.

SIPANTAU - UNHAS
Sistem Informasi Pengelolaan Tugas Akhir.

Username
[Input field with user icon]

Password
[Input field with lock icon and masked characters]

Remember Password

SIGN IN

————— Login Menggunakan —————
Account APPS untuk Dosen atau Account Neosia untuk Mahasiswa

UNHAS [Menu icon]

SIPANTAU [Refresh] [Moon] [Search] [Log out]

Home

Selamat Datang
Aplikasi ini digunakan untuk membantu mahasiswa dalam proses penyelesaian Tugas Akhir, mulai dari pengusulan judul, bimbingan, pengurusan surat bebas laboratorium, pelaksanaan seminar dan ujian Akhir.

MUHAMMAD ILHAM SYAHFITHRAH HENDRA
Mahasiswa

Home (selected)
Profil Mahasiswa
Bimbingan
Tugas Akhir
Seminar

Meng-update Data Profil

The screenshot shows the SIPANTAU student profile page. The page is divided into a header, a navigation sidebar, a profile picture area, and a form for updating profile data. The header includes the UNHAS logo, a menu icon, the SIPANTAU title, and a Log out button. The sidebar contains links for Home, Profil Mahasiswa, Bimbingan, Tugas Akhir, and Seminar. The profile picture area features a placeholder image and a 'Ganti Foto' button. The form contains fields for NIM, Nama, Alamat, Tempat / Tanggal Lahir, Email, No. Telp, Status, Jenis Kelamin, Prodi, Jenjang, and Penasehat Akademik. An 'Edit' button is located at the bottom right of the form. Red callout boxes provide instructions: 'Foto mahasiswa akan ditampilkan disini' points to the profile picture; 'Lengkapi data yang diminta dalam aplikasi terutama Email dan No. Telp sebagai jalur komunikasi serta data Penasehat akademik' points to the Email, No. Telp, and Penasehat Akademik fields; 'Klik tombol ganti foto untuk mengupdate data foto mahasiswa' points to the 'Ganti Foto' button; and 'Klik tombol edit untuk memperbaiki foto profile' points to the 'Edit' button.

UNHAS SIPANTAU Log out

Foto mahasiswa akan ditampilkan disini

Profil Mahasiswa

NIM

Nama

Alamat

Tempat / Tanggal Lahir

Email

No. Telp

Status

Jenis Kelamin

Prodi

Jenjang

Penasehat Akademik

Ganti Foto

Edit

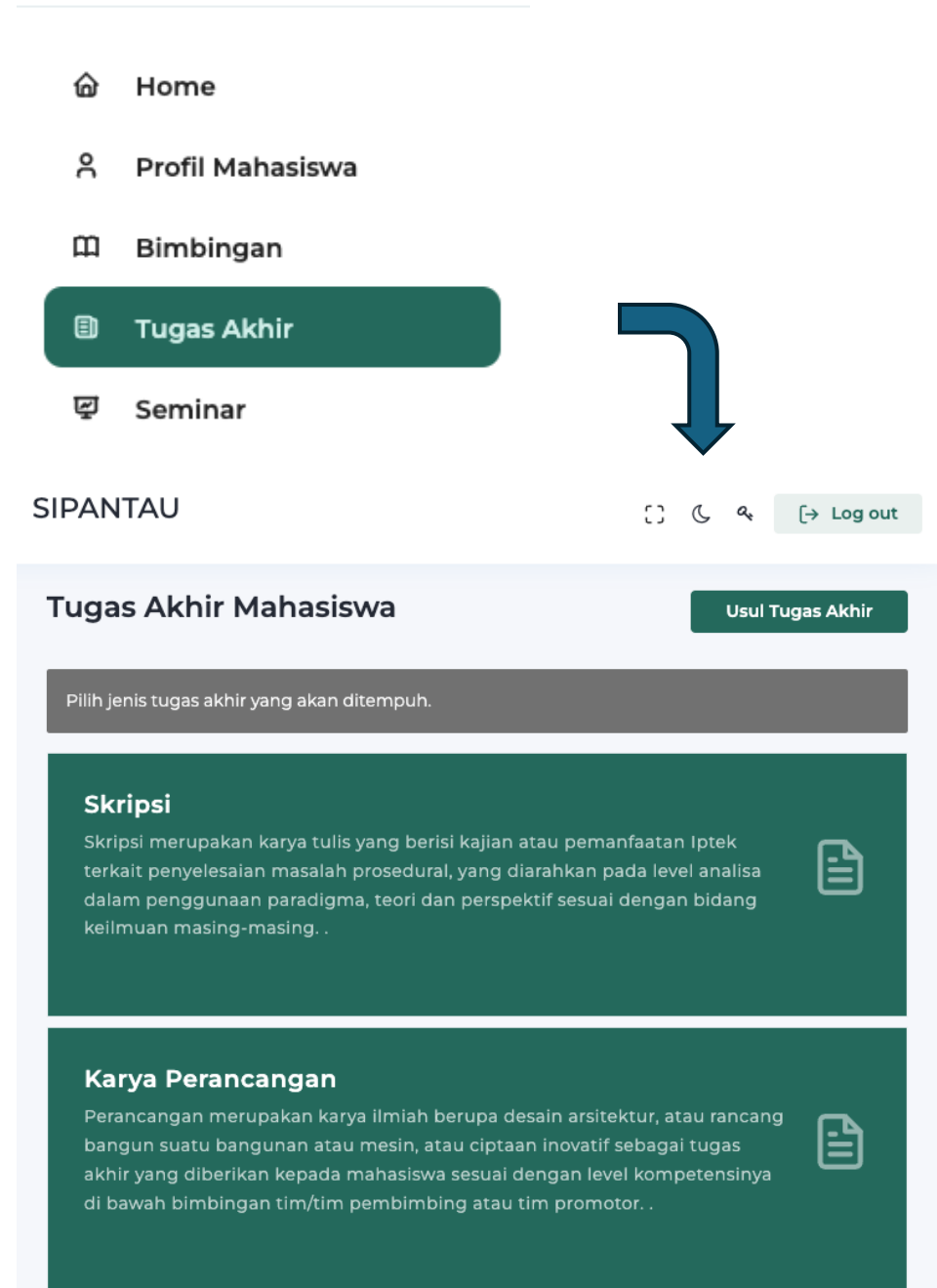
Klik tombol ganti foto untuk mengupdate data foto mahasiswa

Lengkapi data yang diminta dalam aplikasi terutama Email dan No. Telp sebagai jalur komunikasi serta data Penasehat akademik

Klik tombol edit untuk memperbaiki foto profile

Mendata Tugas Akhir

- Pilih Menu Tugas Akhir
- Klik tombol Usul Tugas Akhir
- Klik Jenis Tugas Akhir yang akan ditempuh
- **Mahasiswa dapat membuat beberapa usulan tugas akhir yang akan diverifikasi atau hanya menginput satu yang sudah disepakati oleh dosen pembimbing yang ditemua. (sesuai aturan yang berlaku dimasing-masing prodi)**



The screenshot displays a user interface for a student portal. On the left, a vertical navigation menu includes options: Home, Profil Mahasiswa, Bimbingan, **Tugas Akhir** (highlighted in a dark green box), and Seminar. A blue arrow points from the 'Tugas Akhir' menu item to the main content area. The main content area is titled 'SIPANTAU' and features a 'Log out' button. Below this, the 'Tugas Akhir Mahasiswa' section is visible, containing a 'Usul Tugas Akhir' button and a list of task types: 'Skripsi' and 'Karya Perancangan'. Each task type includes a brief description and a document icon.

Home

Profil Mahasiswa

Bimbingan

Tugas Akhir

Seminar

SIPANTAU

Log out

Tugas Akhir Mahasiswa

Usul Tugas Akhir

Pilih jenis tugas akhir yang akan ditempuh.

Skripsi

Skripsi merupakan karya tulis yang berisi kajian atau pemanfaatan iptek terkait penyelesaian masalah prosedural, yang diarahkan pada level analisa dalam penggunaan paradigma, teori dan perspektif sesuai dengan bidang keilmuan masing-masing. .

Karya Perancangan

Perancangan merupakan karya ilmiah berupa desain arsitektur, atau rancang bangun suatu bangunan atau mesin, atau ciptaan inovatif sebagai tugas akhir yang diberikan kepada mahasiswa sesuai dengan level kompetensinya di bawah bimbingan tim/tim pembimbing atau tim promotor. .

Mendata Tugas Akhir

- Input Judul Tugas akhir
- Upload deskripsi rencana tugas akhir agar dosen verifikator dapat mengecek kebaruan/pragiasme dari usulan yang diberikan
- Input Status SK. Isi **Sudah** jika memiliki SK yang sudah diterbitkan oleh Fakultas/Universitas agar tidak diproses lagi penerbitan SK nya.
- Masukkan catatan misalnya berupa penjelasan pembimbing yang telah ditemui jika belum memiliki SK atau laboratorium yang diikuti jika tugas akhir berbasis laboratorium
- Klik Tombol Simpan.

Tugas Akhir Mahasiswa

Usul Tugas Akhir

Judul yang diusulkan

File deskripsi rencana tugas akhir

Choose File No file chosen

Sudah Memiliki SK Pembimbing dan Penguji

Belum

Catatan (optional)

Bentuk **B** *I* U | | | | | |

Simpan Batal

Mendata Tugas Akhir

- Jika telah memiliki SK akan tampil form untuk mengupload file SK serta penginput data pembimbing dan penguji
- Tambahkan data Pembimbing dan Penguji sesuai SK dengan mengklik tombol **Tambah** selanjutnya memilih dosen pembimbing dari daftar yang telah tersedia.

The screenshot displays a web interface for entering final task data. It features three main sections at the top: 'Dokumen SK' with a 'Selesai' button, 'Pembimbing' with a 'Tambah' button, and 'Penguji' with a 'Tambah' button. Below these are two 'File tidak ditemukan' messages with 'Upload' buttons. A detailed 'Pembimbing' form is shown below, featuring a 'Posisi' dropdown set to 'Utama' and a 'Pembimbing utama yang diusulkan' dropdown set to 'Dr. Hendra, S.Si., M.Kom.', with 'Simpan' and 'Batal' buttons at the bottom.

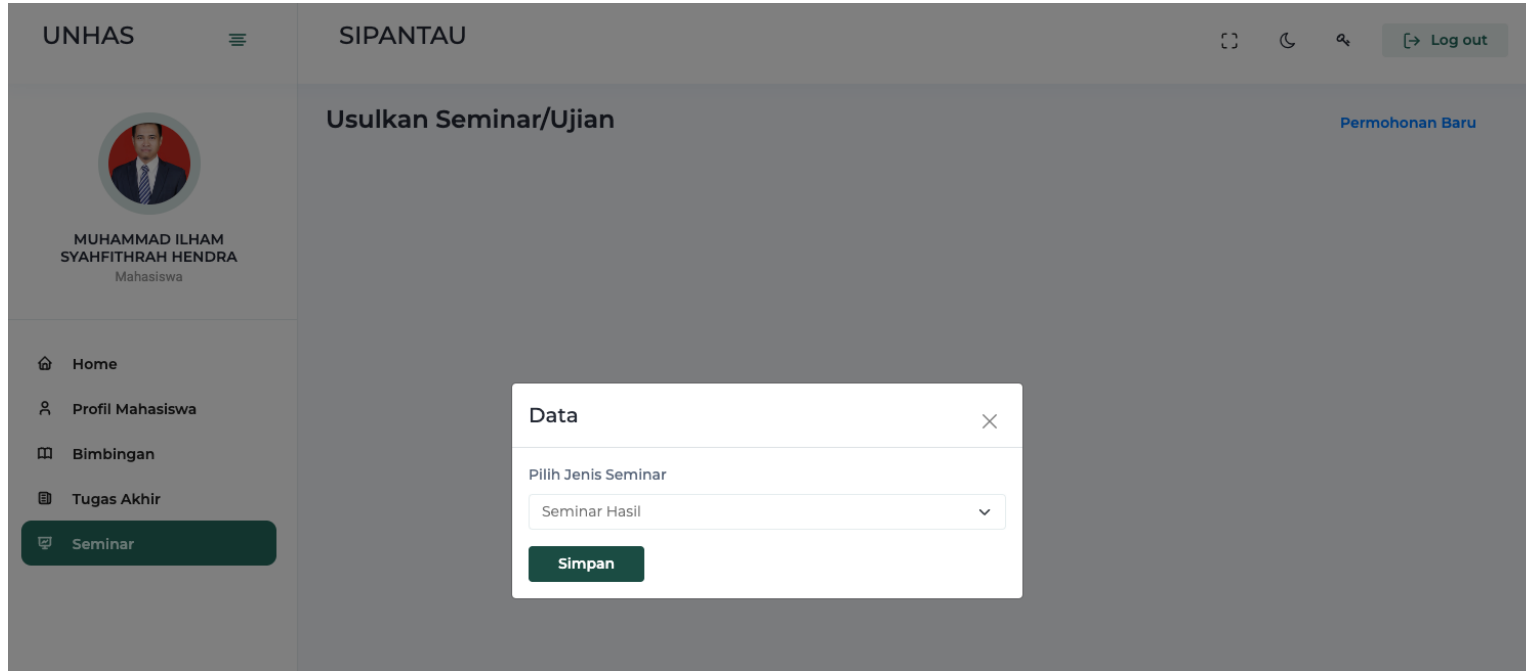
Mendata Tugas Akhir

- Usulan yang diinput selanjutnya akan di verifikasi oleh verifikator.

Skripsi
Judul latihan tugas akhir
Keputusan Verifikator Tugas Akhir Belum diverifikasi
Pembimbing Data tidak ditemukan
Penguji Data tidak ditemukan.
Catatan

[Edit](#) [Hapus](#)

Mengusulkan Seminar/Ujian



The screenshot shows the SIPANTAU web application interface. The user is logged in as MUHAMMAD ILHAM SYAHFITHRAH HENDRA, a Mahasiswa. The main menu on the left includes Home, Profil Mahasiswa, Bimbingan, Tugas Akhir, and Seminar. The 'Seminar' menu is highlighted. The main content area is titled 'Usulkan Seminar/Ujian' and features a 'Permohonan Baru' button. A modal form titled 'Data' is open, containing a dropdown menu for 'Pilih Jenis Seminar' with 'Seminar Hasil' selected, and a 'Simpan' button.

- Klik Menu Seminar, kemudian klik tombol **Permohonan Baru** maka akan tampil opsi untuk memilih jenis seminar yang dapat dipilih. **Pilihan yang tampil sesuai dengan jenjang dan jenis tugas akhir yang dipilih**
- Pilih seminar/ujian yang akan diusulkan kemudian klik tombol **Simpan**.

Mengusulkan seminar/ujian

- Selanjutnya akan tampil halaman seminar.
- Mahasiswa melengkapi dokumen yang dipersyaratkan untuk melaksanakan seminar khususnya yang berstatus Wajib.
- Pembimbing dapat memverifikasi usulan jika semua dokumen berstatus wajib telah diupload.

Usulan diproses hanya jika syarat dokumen telah dilengkapi seluruhnya.

Seminar Hasil

Tanggal Pengusulan
25 September 2024

Jenis Tugas Akhir
Skripsi

Judul Tugas Akhir
latihan tugas akhir

Dokumen persyaratan seminar

Nama Dokumen	Status	#
Draf Hasil	Wajib	Edit
Slide Presentasi	Wajib	Edit
SK Pembimbing	Wajib	Edit
SK Penguji	Wajib	Edit
Link Youtube (opt)	Optional	Edit

[Hapus](#)

Status Persetujuan Pembimbing

Pembimbing Utama Dr. Hendra, S.Si., M.Kom.

Informasi Waktu Seminar

Hari/Tanggal

Data ×

File Data (pdf)

Choose File

[Simpan](#)

Edy Saputra Rusdi, S.Si., M.Si

Dr. Andi Muhammad Anwar, S.Si., M.Si

Memonitoring Usulan Seminar/Ujian

Usulkan Seminar/Ujian Permohonan Baru

Seminar Hasil

Tanggal Pengusulan 25 September 2024
Jenis Tugas Akhir Skripsi
Judul Tugas Akhir [Judul Tugas Akhir]

Usulan diproses hanya jika syarat dokumen telah dilengkapi seluruhnya.

Status Persetujuan Pembimbing

Pembimbing Utama	Dr. Hendra, S.Si., M.Kom.	Tidak Disetujui
slide presentasi masih perlu diperbaiki		

Status Persetujuan Pembimbing

Pembimbing Utama	Dr. Hendra, S.Si., M.Kom.	Disetujui
------------------	---------------------------	---

Masiswa dapat memonitoring status persetujuan pembimbing dan melengkapi perbaikan yang diminta jika tidak disetujui

Memonitoring Waktu dan persetujuan seminar/ujian


Mahasiswa dapat melihat jadwal yang diberikan oleh admin prodi dan memonitoring persetujuan pembimbing/penguji terhadap waktu pelaksanaan seminar/ujian

Informasi Waktu Seminar	
Hari/Tanggal	Selasa, 1 Oktober 2024
Waktu	09:00 - 10:30
Tempat	Ruang Seminar
Link	
Status Persetujuan Waktu Seminar/Ujian	
Dr. Hendra, S.Si., M.Kom.	Disetujui
Edy Saputra Rusdi, S.Si., M.Si	Disetujui
Dr. Andi Muhammad Anwar, S.Si., M.Si	Disetujui

Memonitoring Waktu dan persetujuan seminar/ujian

- Jadwal seminar dinyatakan valid jika telah diterbitkan undangan seminar oleh admin prodi .
- Jika undangan telah dibuat mahasiswa, dapat melihat surat undangan dan surat persetujuan pembimbing dan penguji

Dokumen Seminar



The image shows two sample seminar invitation documents. The left document is a formal invitation with a header, a table for details, and a QR code. The right document is another sample with a header, a list of details, and a QR code.

Nilai

Nilai Angka	None
Nilai Huruf	None

[Forum Diskusi Seminar](#)

Informasi Penilaian

- Nilai akhir dan dokumen penilaian akan ditampilkan jika ketua sidang/seminar telah membuat surat keterangan nilai.
- Mahasiswa dapat mengecek melalui forum seminar jika terdapat masukan atau pertanyaan dari penguji dan dapat menanggapi di halaman Forum Diskusi

Status Persetujuan Pembimbing

Pembimbing Utama

Dr. Hendra, S.Si., M.Kom.

Disetujui

Informasi Waktu Seminar

Hari/Tanggal

Selasa, 1 Oktober 2024

Waktu

09:00 - 10:30

Tempat

Ruang Seminar

Link

Status Persetujuan Waktu Seminar/Ujian

Dr. Hendra, S.Si., M.Kom.

Disetujui

Edy Saputra Rusdi, S.Si., M.Si

Disetujui

Dr. Andi Muhammad Anwar, S.Si., M.Si

Disetujui

Dokumen Seminar




Nilai

Nilai Angka 86.61

Nilai Huruf A

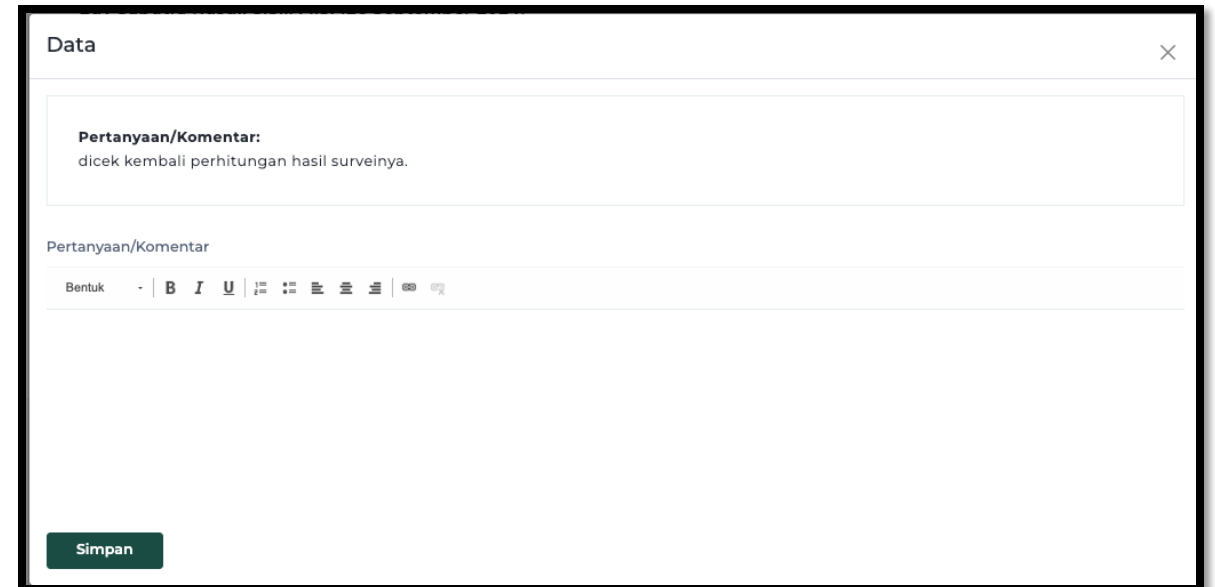
Forum Diskusi
Seminar

Menggunakan forum diskusi



This screenshot shows a forum post interface. At the top right, there is a brown button labeled 'Kembali'. Below it, the text 'Pertanyaan/Komentar:' is followed by the user name 'Edy Saputra Rusdi, S.Si., M.Si (26 September 2024)'. The main content of the post is 'dicek kembali perhitungan hasil surveinya.' Below the text is a light blue button labeled 'Komentar'.

Mahasiswa dapat menanggapi dengan mengklik tombol Komentar.



This screenshot shows a 'Data' modal window. At the top right, there is a close button (X). The main content area contains the text 'Pertanyaan/Komentar:' followed by 'dicek kembali perhitungan hasil surveinya.' Below this is a rich text editor with a toolbar containing icons for Bold (B), Italic (I), Underline (U), Bulleted List, Numbered List, Indent, Outdent, and other editing tools. At the bottom left of the modal, there is a dark green button labeled 'Simpan'.